

HAND HYDRAULIC PUMPS

We have a wide range of single acting hydraulic hand pumps and double acting hydraulic hand pumps available. Different tank capacities are available for our hydraulic hand pumps.



HDP系列

最大工作压力

70MPa

输出流量

2.8–12.5cm³/行程

油箱容量

0.75L



技术性能

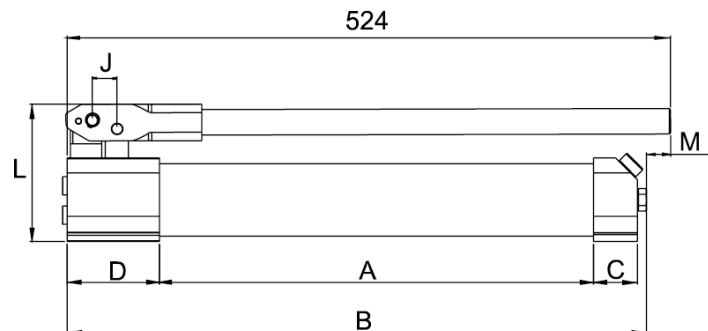
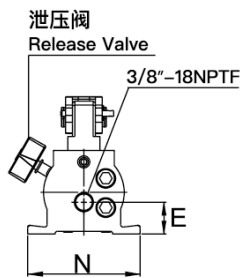
- 省力手柄设计，降低操作者劳动强度
- 采用高强度航空轻质合金材料及密封等元件，轻便且耐用
- 可锁手柄和轻巧的结构便于携带
- 采用二级增压，低压大流量，高压小流量，提高工作效率
- 配有压力调节阀，可以重新校准输出压力
- 内置精密高低自动切换阀
- 内设独特的蓄能机构，保证高压输出稳定，提高密封使用寿命
- 铝合金材料制造，质量轻、强度高、耐腐蚀、抗冲压，适合各种恶劣环境
- 内置安全阀，用于过载保护
- 选配专用压力表，可精确掌控压力，防止超压使用

技术参数

www.asenfs.com
www.asenutilities.de



液压扳手
螺栓拉伸器
液压千斤顶
电动液压泵
气动液压泵
手动液压泵
液压拉马
法兰分离器
螺母破切器
电动扳手
系统元件
超级螺栓
防松垫圈



| 型号 | 手动泵类型 | 有效油量 (L) | 输出压力 (MPa) | | 输出油量 (cm ³) | | 行程 (mm) | 外形尺寸 (mm) | | | | | | | 重量 (含油) (kg) | | |
|---------|-------|----------|------------|----|-------------------------|-----|---------|-----------|-----|----|----|----|----|-----|--------------|-----|---|
| | | | 低压 | 高压 | 低压 | 高压 | | A | B | C | D | E | J | L | | M | N |
| HDP-750 | 双速 | 0.75 | 1.4 | 70 | 12.5 | 2.8 | 21 | 410 | 510 | 33 | 45 | 55 | 29 | 150 | 60 | 136 | 4 |

HDP系列

最大工作压力

70MPa

输出流量

2.8–12.5cm³/行程

油箱容量

1.5L

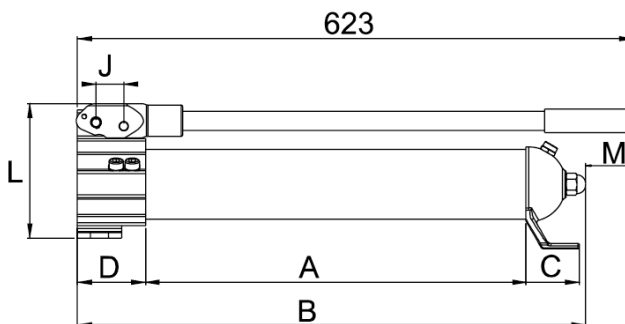
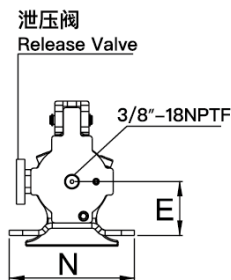


技术性能

- 省力手柄设计，降低操作者劳动强度
- 采用高强度航空轻质合金材料及密封等元件，轻便且耐用
- 可锁手柄和轻巧的结构便于携带
- 采用二级增压，低压大流量，高压小流量，提高工作效率
- 配有压力调节阀，可以重新校准输出压力
- 内置精密高低自动切换阀
- 内设独特的蓄能机构，保证高压输出稳定，提高密封使用寿命
- 铝合金材料制造，质量轻、强度高、耐腐蚀、抗冲压，适合各种恶劣环境
- 内置安全阀，用于过载保护
- 选配专用压力表，可精确掌控压力，防止超压使用

技术参数

www.asenfs.com
www.asenutilities.de



| 型号 | 手动泵类型 | 有效油量 (L) | 输出压力 (MPa) | | 输出油量 (cm ³) | | 行程 (mm) | 外形尺寸 (mm) | | | | | | | 重量 (含油) (kg) | | |
|----------|-------|----------|------------|----|-------------------------|-----|---------|-----------|-----|----|----|----|----|-----|--------------|-----|-----|
| | | | 低压 | 高压 | 低压 | 高压 | | A | B | C | D | E | J | L | | M | N |
| HDP-1500 | 双速 | 1.5 | 1.4 | 70 | 12.5 | 2.8 | 21 | 430 | 567 | 60 | 76 | 60 | 31 | 150 | 84 | 104 | 5.6 |

液压扳手
螺栓拉伸器
液压千斤顶
电动液压泵
气动液压泵
手动液压泵
液压拉马
法兰分离器
螺母破切器
电动扳手
系统元件
超级螺栓
防松垫圈

SW系列

四位三口

配合HDP系列

前进、维持、回复

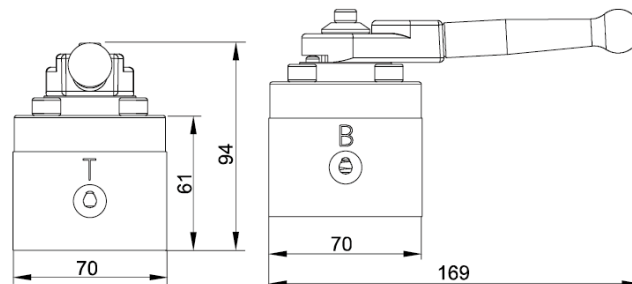


技术性能

- 配合HDP-750、1500、3000使用，使其从单作用变为双作用手动泵
- 四位三口
- 水平锁定定位
- 适用于单作用或双作用手动泵
- 提供前进、维持、回复的动作

技术参数

www.asenfs.com
www.asenutilities.de



液压扳手
螺栓拉伸器
液压千斤顶
电动液压泵
气动液压泵

手动液压泵
液压拉马
法兰分离器
螺母破切器
电动扳手
系统元件
超级螺栓
防松垫圈

| 型号 Model No. | | 前进 Advance | 保压 Hold | 回油 Retract |
|-----------------|--|------------|---------|------------|
| SW-700 | | | | |
| SW-700B | | | | |